

Kristiansand 14.12.2018

KNIF utlegg

KNIF utlegg er en enkel tjeneste for innlevering av utleggsregninger for frivillige og ansatte. Løsningen erstatter PDF skjemaer som skrives ut, signeres, skannes og sendes på epost til fakturamottak i Compello.

KNIF utlegg er laget for de som har færren enn 15-20 utleggsfakturaer i gjennomsnitt pr år pr frivillig/ansatt. For personer med flere utlegg anbefaler vi produktet Visma.net Expense. Det er mulig å kombinere KNIF utlegg med Visma.net Expense.

KNIF utlegg faktureres med en fast pris på kr. 30 pr innlevert Utleggsfaktura.
Det er ingen oppstarts- eller månedsavgift på denne tjenesten.


Kunde får en web-link som videreformidles, enten via epost eller på kundes intranett side.
KNIF utlegg benytter Bank-id som signatur.
Det opprettes ingen brukerkontoer. Fordelen er at en slipper administrasjon av slike kontoer.
Ulempen er at det ikke lagres historikk for den enkelte bruker.

Tilgang bestilles ved å sende epost til Oppdragsansvarlig.

Bruerveiledning Utleggfaktura

Logg inn med tildelt kundelink

Velg BankID på mobil eller BankID for identifisering.



The screenshot shows a web form titled "Utleggfaktura" with a green header. The form is divided into two main sections: "Generelt" and "Utbetales til". The "Generelt" section includes fields for "Velg dato *", "Formål", and "Avdeling". The "Utbetales til" section includes fields for "Navn *" and "Fødselsdato *". A white overlay window titled "Få tilgang" is centered on the screen, containing the text "Skjemaet er kun tilgjengelig etter at du har identifisert deg med BankID." and two buttons: "bankID" and "bankID PÅ MOBIL".

Fyll ut skjema:

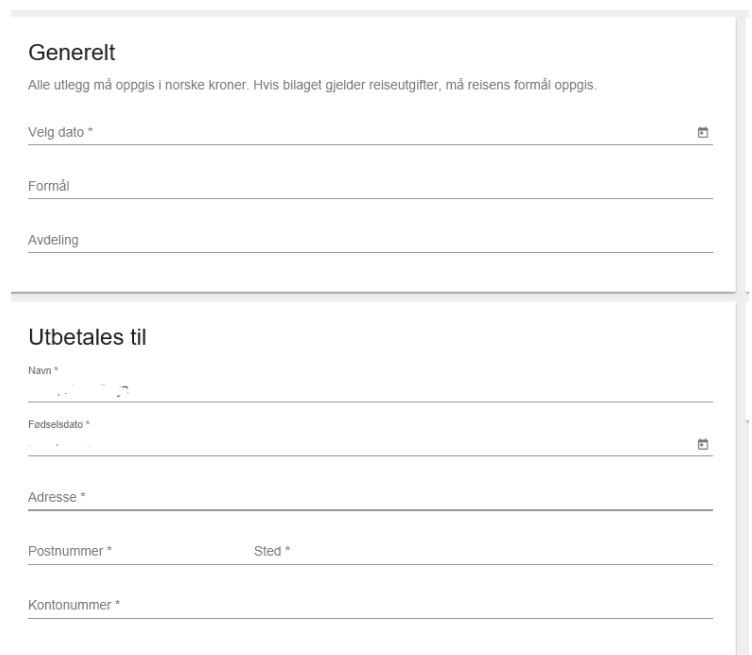
Generelt

- **Velg dato:** Dato for utlegget
Er det flere utlegg med forskjellig dato, fyll inn dato for siste utlegg.
- **Formål:** I hvilken anledning innkjøpet gjelder (for eksempel møte med..)
- **Avdeling:** Fyll ut avdelingen utlegget skal belastes – hvis dette ikke er avklart la feltet stå tomt.

Utbetales til

Følgende info fylles ut om den som skal ha utlegget refundert

- **Navn**
- **Fødselsdato**
- **Adresse**
- **Postnummer**
- **Poststed**
- **Kontonr.**



The screenshot shows the "Utleggfaktura" form with the following fields and labels:

- Generelt**
 - Alle utlegg må oppgis i norske kroner. Hvis bilaget gjelder reiseutgifter, må reisens formål oppgis.
 - Velg dato *
 - Formål
 - Avdeling
- Utbetales til**
 - Navn *
 - Fødselsdato *
 - Adresse *
 - Postnummer * Sted *
 - Kontonummer *

Legg til Utlegg

Mine utlegg

Du har ikke lagt til noen utlegg enda.


Nytt utlegg

Utlegg

Antall 1 Beløp Beskrivelse Vedlegg

Slett utlegg

Fyll ut Beløp, Beskriv hva som er kjøpt

Trykk  for å legge til kvittering,

Hvis flere utlegg – trykk «enter»

For å redigere – gå tilbake og rediger.

For å slette enten vedlegg eller hele utlegg – trykk «Slett»

Slett utlegg

Slett vedlegg

Når utleggsoppgave er ferig utfylt – trykk «send» Denne er øverst på skjermen

Utleggsfaktura

Send inn



Takk! Dette er en bekreftelse på at vi har motatt ditt skjema.

[Gå til hjemmesiden](#) [Gå til kundeportalen](#)

Utleggsfakturaen er nå sendt til Compello for godkjenning og kontering.
Utbetaling skjer etter avtalt rutine med KNIF Regnskap.